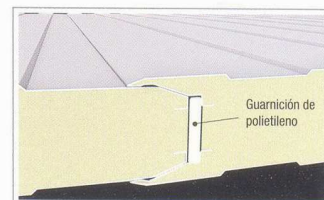

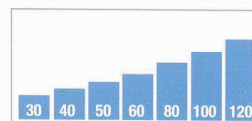


GMPANEL (IT) FACHADA T.VISTO FRIGORÍFICO



- Espesor (mm)
- Thickness (mm)
- Espesura (mm)
- Epaisseur (mm)



Espesor del panel (mm)	Transmitancia Térmica (U)		Peso del panel Acero/Acero (Kg/m ²) Espesor nominal chapa 0.5 mm
	W/m ² K		
30	0.658		8.75
40	0.500		9.15
50	0.409		9.55
60	0.344		9.95
80	0.261		10.75
100	0.210		11.55
120	0.176		12.35

El coeficiente de transmisión térmica (K) se ha calculado considerando el espesor del núcleo aislante y teniendo en cuenta la resistencia superficial.

Espesor del Panel (mm)	ESQUEMA ESTÁTICO - DOS APOYOS - Distancia entre apoyos en cm.														
	150	175	200	225	250	275	300	325	350	375	400	450	500	550	600
30	190	161	140	124	102	75	-	-	-	-	-	-	-	-	-
40	256	218	190	168	150	136	105	81	63	-	-	-	-	-	-
50	322	275	239	212	190	172	156	131	103	82	66	-	-	-	-
60	-	332	289	256	229	207	189	174	152	121	98	66	-	-	-
80	-	-	-	344	308	279	255	235	217	202	182	124	88	63	-
100	-	-	-	-	-	-	321	296	274	255	238	200	142	104	78
120	-	-	-	-	-	-	-	356	330	307	287	254	209	154	116

Espesor del Panel (mm)	ESQUEMA ESTÁTICO - TRES O MAS APOYOS - Distancia entre apoyos en cm.														
	150	175	200	225	250	275	300	325	350	375	400	450	500	550	600
30	190	161	140	124	110	89	67	-	-	-	-	-	-	-	-
40	256	218	190	168	150	136	124	97	75	-	-	-	-	-	-
50	322	275	239	212	190	172	156	144	123	98	79	-	-	-	-
60	-	332	289	256	229	207	189	174	161	146	118	79	-	-	-
80	-	-	-	344	308	279	255	235	217	202	189	149	105	76	-
100	-	-	-	-	-	-	321	296	274	255	238	210	171	125	93
120	-	-	-	-	-	-	-	356	330	307	287	254	227	185	139